

はじめに

本手順書は、主にスマートフォンからの操作を想定して記載しておりますが、PCからでも操作可能です。

アカウントはスマートフォンもPCも同じものをお使いいただけます。

スマートフォンの機種や環境によっては、文字が小さい・潰れる・項目が重なって選択できない、画面を移動する・ボタンを押すとエラーで落ちる、など、想定外の事象が発生する可能性があります。お手数ですが、PCからの登録もお試しく下さい。

エラーが起きる場合は、大変お手数ですが、下記の情報を記載してご連絡いただきたいです。今後のサービスの向上につながるので、恐縮ですがよろしくお願いいたします。

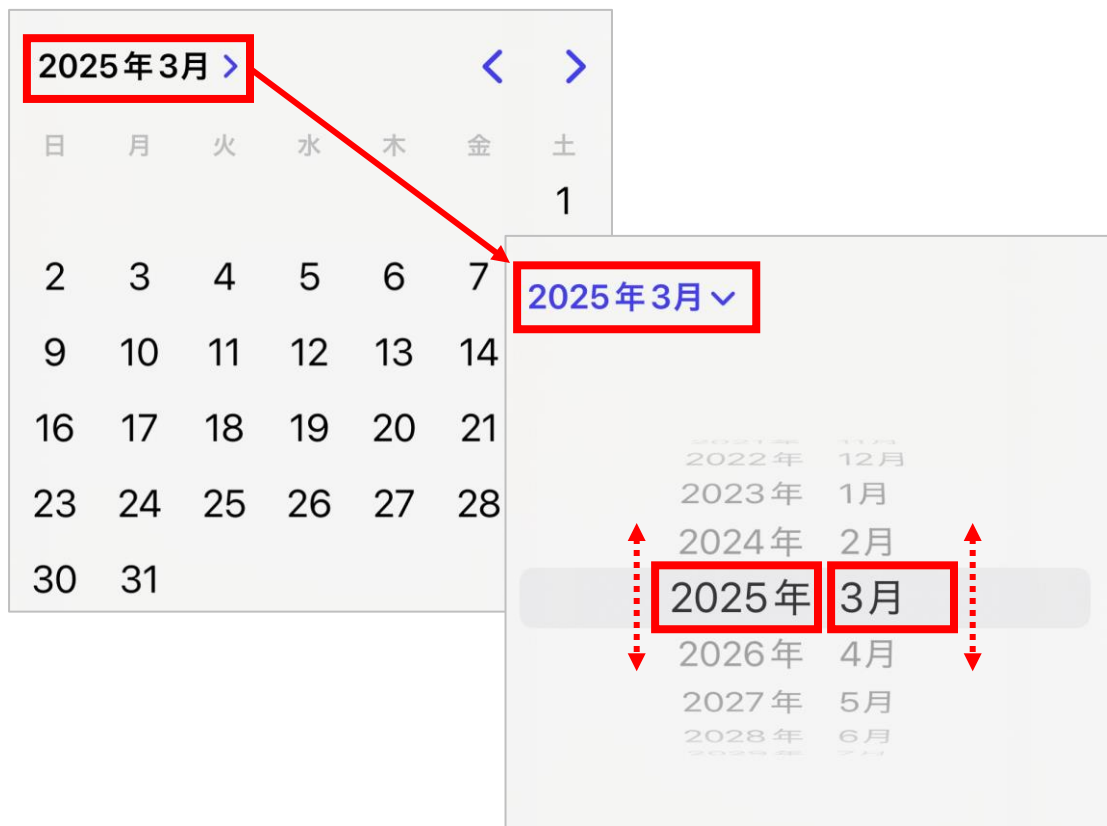
- ・機種、OSのバージョン
- ・Webブラウザ、Webブラウザのバージョン
- ・どの画面でどのようになったか

お問い合わせ先：

https://go.yoani.co.jp/form_contact_senmon

カレンダーで年日付を選択する箇所があります。(生年月日等)
機種やブラウザによって多少の誤差があるかもしれませんが、
年の部分を押すと、年の選択画面に、
日付を押すと日付の選択画面に移動できます。
PC版は半角数字で直接入力可能です。

iPhone例



Android例



Web出願

～Web出願ポータルへの新規登録～

YOANI

WEB出願ポータル

ログイン画面

ユーザー名（メールアドレス）

パスワード

ログイン

新規ユーザー

[パスワードをお忘れですか？](#)

© 2021 by Yoyogi Animation academy. All rights reserved

WEB出願および**出願予約制度**は、
代々木アニメーション学院のシステム上で行うため、
アカウントの作成をしていただくことになります。

はじめに「新規ユーザー」ボタンを押します。

すでにアカウントを所持している場合、
「ユーザー名（メールアドレス）」「パスワード」を入力し、「ロ
グイン」ボタンを押してください。

パスワードを忘れた場合は、「パスワードをお忘れですか？」をク
リックすると、再設定用の画面が表示されますので、手順に従って
ください。

新規ユーザー（出願生）の登録

✉ ユーザー名（メールアドレス） 必須

web.entry.sample@gmail.com

テスト送信

⊙ 姓（漢字） *常用漢字で入力ください 必須

代々木

⊙ 名（漢字） *常用漢字で入力ください 必須

太郎

⊙ 姓（フリガナ） 必須

ヨヨギ

⊙ 名（フリガナ） 必須

タロウ

📅 生年月日 必須

2003/03/04

📞 携帯電話もしくは自宅電話 必須

09001234567

確認

戻る

入学までの連絡窓口となりますので、**出願生のメールアドレス**をご登録ください。
メールアドレスを入力後、「テスト送信」ボタンを押すと、
テストのメールが送られます。
問題なく受信できるか、ご確認ください。

姓名を漢字で入力してください。

フリガナは全角カタカナで入力してください。

生年月日を入力してください。

連絡の取れる電話番号を入力してください。

すべて入力し終わったら、「確認」ボタンを押してください。

ご入力内容確認

✉ ユーザー名 (メールアドレス)

web.entry.sample@gmail.com

⊙ 姓 (漢字)

代々木

⊙ 名 (漢字)

太郎

⊙ 姓 (フリガナ)

ヨヨギ

⊙ 名 (フリガナ)

タロウ

📅 生年月日

2003/03/04

☎ 携帯電話

09001234567

🔒 パスワード *半角英数字8桁以上

必須

🔒 確認用パスワード *半角英数字8桁以上

必須

反社会的勢力誓約書

同意

する行為をした場合、または①に基づく表明・
誓約に関して虚偽の申告をしたことが判明した
場合には、除籍されても異議を申しません。
また、これにより損害が生じた場合でも、全て
私の責任といたします。

個人情報保護方針

同意

[こちらのリンクよりご確認ください](#)

特定商取法に基づく表記

同意

[こちらのリンクよりご確認ください](#)

登録

戻る

登録した内容が正しいか確認してください。
誤っていた場合は画面下の「戻る」ボタンから
修正してください。

パスワードと確認用パスワードを入力してください。
※半角英数字8桁以上

反社会的勢力誓約書を確認し、問題がなければ、
同意してください。

個人情報保護方針について確認し、
問題がなければ、同意してください。

特定商取法について確認し、
問題がなければ、同意してください。

最後に、「登録」ボタンを押してください。

Web出願ポータル

マイページ

出願予約制度

出願

出願写真

※正面上半身・脱帽・無背景で3ヶ月以内の撮影写真

本人情報

進捗

出願情報

98%

📌 出願予約:

💰 申込金納付:

🎓 出 願: 未提出

💰 選考料納付:

🗨️ 面 接: 未実施

❖出願予約必須 / ❖出願必須

「登録」ボタンを押すと、問題がなければ「Web出願ポータル」という画面に自動的に切り替わります。

以後、Web出願ポータルへは登録時に使用したメールアドレス、および設定したパスワードをご入力いただくと、ログインできるようになります。

【代々木アニメーション学院】
Web出願ポータルによろこそ！

代々木アニメーション学院

To 自分 ▾

代々木 太郎様

Web出願ポータルにご登録ありがとうございます。

Web出願ポータルに登録完了した旨のメールが届きます

パスワード：登録時に設定されたもの

よろしく申し上げます。

※このメールは送信専用のアドレスから送信しております。
本メールには、直接返信なさらないようにお願いします。

ログイン情報の変更について

Web出願ポータル

ログイン画面

ユーザー名（メールアドレス）

パスワード

ユーザー作成後、出願せず半年間経過した場合、ユーザーを削除します。

ログイン

新規ユーザー

[パスワードをお忘れですか？](#)

ログイン用のパスワードがわからなくなってしまった場合、パスワードをリセットすることができます。

ログイン画面の下部にございます、

「**パスワードをお忘れですか？**」

にお進みいただくと、

ログインにご登録いただいたメールアドレス宛てにパスワードリセット用URLが送信されます。

以後、画面の指示に従ってお手続きをお願いいたします。

パスワード再発行

ユーザー名（メールアドレス）

送信

戻る

(出願者名)様

Web出願ポータルのパスワードがリセットされました。
次のURLに移動して、再設定してください。

<https://>

(リセット用URLが記載)

代々木アニメーション学院
天王洲 銀河劇場アカデミー
THE GALAXY THEATRE ACADEMY

メールアドレス変更

Web出願ポータル

ログイン画面

ユーザー名 (メールアドレス)

パスワード

ユーザー作成後、出願せず半年間を削除します。

メールアドレス(ログインID)の変更をご希望の場合は、ログイン画面の右上にあります「メールアドレス変更」ボタンから設定可能です。

一度旧メールアドレスでログインしていただき、変更したいメールアドレスをご記入のうえ変更ボタンを押して、お手続き完了となります。

以後ログインされる際には、変更後のメールアドレスでログインできるようになります。

ログインメールアドレス変更画面

メールアドレス変更する前にログインしてください

ユーザー名 (メールアドレス)

(旧メールアドレスを記入)

パスワード

(パスワードを記入)

ログイン

注意事項：

変更後、ユーザ名に新しいメールアドレスを入力してログインして下さい。

新しいメールアドレス

(変更したいメールアドレス)

テスト送信

新しいメールアドレス (確認)

(上記を再入力)

変更

ログイン完了後
～本人情報更新・写真アップロード～

Web出願ポータル

マイページ

出願予約制度

出願

出願写真

進捗

出願情報

98%

- 📄 出願予約:
- 💰 申込金納付:
- 🎓 出 願: 未提出
- 💰 選考料納付:
- 🗣️ 面 接: 未実施

※正面上半身・脱帽・無背景で3ヶ月以内の撮影写真

本人情報

❖出願予約必須 / ❖出願必須

ログインをすると、マイページ画面が表示されます。

出願を行うまでの項目の入力状況が表示されます。

下記の状況を確認することができます。

- ・ 出願予約制度の状況
- ・ 出願の状況
- ・ 面接の実施状況
- ・ 学費の納付状況

姓 (漢字)

代々木

出願予約の申込時、および出願時に必須入力となる目印として、項目の右上にマークを表示しています。

まずは、本人情報を登録します。
(出願写真は出願時までにご登録ください。)

本人情報 ◆出願予約必須 / ◆出願必須

姓(漢字) *常用漢字で入力ください ◆◆

出願

名(漢字) *常用漢字で入力ください ◆◆

試験

姓(フリガナ) ◆◆

シュツガン

名(フリガナ) ◆◆

シケン

氏名(英字・パスポート表記) *留学生は必須

例) Yoyogi Taro

性別 ◆◆

未設定

生年月日 ◆◆

自宅電話 ◆◆

携帯電話 ◆◆

メール ◆◆

写真アップロード 保存 出願へ

出願時、および出願予約時に必ず入力が必要なページです

基本的な項目は、新規ユーザー登録時に入力されていますが、一部は追加で入力してください。

留学生の場合、氏名（英字・パスポート表記）を入力してください。

電話番号を半角数字で入力してください。
自宅電話がない、もしくは携帯電話がない場合は、同じ番号を自宅電話と携帯電話の両方に入力してください。

※メールアドレスは登録使用時(変更した場合は変更後)のもので固定されます

入力し終わったら、「保存」ボタンを押してください。

本人情報 ◆出願予約必須 / ◆出願必須

姓 (漢字) ※常用漢字で入力ください ◆◆

出願

名 (漢字) ※常用漢字で入力ください ◆◆

試験

姓 (フリガナ) ◆◆

シュツガン

名 (フリガナ) ◆◆

シケン

氏名(英字・パスポート表記) ※留学生は必須

例) Yoyogi Taro

性別 ◆◆

未設定

生年月日 ◆◆

自宅電話 ◆◆

携帯電話 ◆◆

メール ◆◆

写真アップロード 保存 出願へ


出願時には必ず写真の登録が必要です

※写真の登録時の良い例、悪い例を次のページに記載します。

この写真は学生証写真としても使用されます。


画面の下までスクロールすると
「写真アップロード」ボタンがありますので押してください。

<良い例>




- ・写真は正面上半身・脱帽、無背景で3ヶ月以内に撮影したカラー写真をアップロードしてください。
- ・この写真を入学時の学生証写真に使用します。
- ・メイクが濃すぎる、サングラス、マスクを着用している等の写真は使用しないこと。
- ・スマートフォン等にて撮影する際や撮影後に肌や目の大きさ等を補正するアプリを用いてはいけません。
- ・本人だと認識できない写真の場合は撮り直しをしていただく場合があります。


<悪い例>



×前髪が目にかかっている



×顔が小さすぎる




×顔が大きすぎる




×背景が暗い



×暗すぎる



×明るすぎる



「ファイルを選択」ボタンを押します。

出願用の本人の画像を選択してください。
スマートフォンの場合は、カメラで撮影したものを載せることも可能です。



ファイルを選択すると、画面に表示されるので、赤枠の中に納まるようにして、「切り抜き」ボタンを押してください。



閉じる 切り抜き



閉じる アップロード

「アップロード」ボタンに変わるので、問題がなければ、「アップロード」ボタンを押してください。

出願 および 出願予約のお手続き

Web出願ポータル

マイページ 出願予約制度 出願

出願写真



※正面上半身・脱帽・無背景で3ヶ月以内の撮影写真

進捗

出願情報

98%

- 出願予約:
- 申込金納付:
- 出願: 未提出
- 選考料納付:
- 面接: 未実施

本人情報

姓 (漢字) ※常用漢字で入力ください

出願

「出願」を行う場合は、画面上部の「出願」項目を押すか、画面下の「出願へ」ボタンを押します。

「出願予約制度」を行う場合は、画面上部の「出願予約制度」の項目を押します。

漢字で入力ください

名 (フリガナ)

シケン

氏名(英字・パスポート表記) ※留学生は必須

(株) Yoyogi Taro

性別

未設定

生年月日

自宅電話

携帯電話

メール

写真アップロード 保存 出願へ

1 本人住所 2 本人履歴 3 入学制度・出願校

◆出願予約必須 / ◆出願必須

出願者本人住所

郵便番号 ◆◆
1010061

都道府県 ◆◆
東京都

市区町村名 ◆◆
千代田区神田三崎町

丁目番地号 ◆◆
1丁目3番9号

マンション名・部屋番号名など
MCビル1階

次へ

出願時、出願予約制度の申込時に必ず入力が必要なページです

出願者本人の住所を登録します。

郵便番号を半角数字で入れてください。
自動的に都道府県、市区町村が入力されます。

ハイフンは不要です。

海外に在住の場合、郵便番号は0000000と入力し、
都道府県は「その他海外」を選択してください。

もし自動入力したものが誤っていた場合、
手動で修正してください。

丁目番地号を入力してください。

必要に応じて、マンション名、部屋番号名などを
入力してください。

出願時、出願予約制度の申込時に必ず入力が必要なページです

1 本人住所 2 本人履歴 3 入学制度・出願校 4 保護者

◆出願予約必須 / ◆出願必須

学年または職業

中学校3年生

最終学歴 設立

公立

学校名

千代田区立水道橋中学校

卒業年月

202503

卒業区分

卒業見込み

最終職歴 勤務先名

例) 株式会社XXX

職種

例) 事務職

前へ 次へ

現在の学年または職業を選択してください。

最終学歴を入力してください。
在学中であれば、今の在学している学校を入力してください。

在学中であれば、
卒業年月は、卒業予定の年月を入力してください。
卒業区分は「卒業見込み」を指定してください。

最終職歴を(あれば)入力してください。

1 2 3 4 5
 (住所 本人履歴 入学制度・出願校 保護者情報 保護者)

入学制度・出願校

入学年度 ◆出願予約必須 / ◆出願必須

2026年4月入学生

入学制度

第一期AO入学

入学分類

全日課程のみ

出願校

東京校

学部・学科選択

声優・エンターテイナー学部 声優タレント科

前へ 次へ

出願時、出願予約制度の申込時に必ず入力が必要なページです

詳しくは代々木アニメーション学院の募集要項をご確認ください。

< 2026年4月入学生全日課程・夜間課程・通信課程(フルリモート校)・高等部・大学部 >

入学年度は「2026年4月入学生」をお選びください。

入学制度をお選びください。

入学分類をお選びください。

出願校をお選びください。

学部・学科をお選びください。

4 保護者情報 5 保護者住所 6 学費納入

保護者・保証人情報 ✦出願予約必須 / ✦出願必須

保護者姓（漢字） ✦✦
代々木

保護者名（漢字） ✦✦
一郎

保護者姓（フリガナ） ✦✦
ヨヨギ

保護者名（フリガナ） ✦✦
イチロウ

続柄 ✦✦
父

保護者生年月日 ✦✦
1978/06/15

保護者自宅電話 ✦✦
0301234567

保護者携帯電話 ✦✦
09001234567

保護者メール
hogosya@yagnet.jp

テスト送信

前へ 次へ

出願時、出願予約制度の申込時に必ず入力が必要なページです

学費納入お手続き、学費納入ご案内の送り先で保護者を選択した場合、ここで登録した情報をもとにしてメールや書類の郵送を行います。

ユーザー登録時と同様に入力を行います。

成人されている場合は、続柄を「その他」として、ご自身の情報をご登録いただいても構いません。

「テスト送信」ボタンを押すと、保護者メール宛てにテストのメールが送られます。
問題なく受信できるか、ご確認ください。

5 保護者住所 6 学費納入 7 志望動機

保護者・保証人住所 ◆出願予約必須 / ◆出願必須

保護者郵便番号 ◆◆

保護者都道府県 ◆◆

保護者市区町村名 ◆◆

保護者丁目番地号 ◆◆

保護者マンション名・部屋番号名など

前へ 次へ

出願時、出願予約制度の申込時に必ず入力が必要なページです

引き続き保護者の情報を入力を行ってください。

郵便番号を半角数字で入れてください。
自動的に都道府県、市区町村が入力されます。

ハイフンは不要です。

海外に在住の場合、郵便番号は0000000と入力し、都道府県は「その他海外」を選択してください。

もし自動入力したものが誤っていた場合、手動で修正してください。

丁目番地号を入力してください。

必要に応じて、マンション名、部屋番号名などを入力してください。

4 保護者情報 5 保護者住所 6 学費納入 7 志望動機 8 面接希望日

◆出願予約必須 / ◆出願必須

学費納入案内のご送付先(郵送物)

本人

学費納入案内のご送付先(メール)

本人

教育ローン

希望しない

新聞奨学生制度

希望しない

新聞奨学会コース

---選択してください---

※新聞奨学生制度についてはこちらをご確認ください。

出願時に必ず入力が必要なページです

学費納入ご案内のご送付先を選択してください。
郵便物は、「本人」か「保護者」のどちらか、
メールは、「本人」か「保護者」か「両方」を指定できます。

教育ローンは（募集要項P.13「教育ローン」を参照ください）

新聞奨学生制度（募集要項P.14「新聞奨学生制度」を参照ください）
を希望する場合は指定してください。
合否通知の後に各資料を送付します。
不要な場合は「希望しない」を指定してください。

AO入学もしくは、一般入学で利用する
制度／特典を指定してください。
利用可能な制度／特典が表示されます。
利用しない場合は「特典を利用しない」を指定してください。

制度／特典

大学部併願入試 学費免除

クーポンコード

例)AA1234

本校に在籍中、もしくは在籍していたご兄弟・ご姉妹

氏名（漢字）

例) 代アニ 花子

氏名（フリガナ）

例) ヨアニ ハナコ

校名・学科名

例) 東京校 声優タレント科 2019年入学

前へ 次へ

親子・兄弟姉妹学費免除制度を選択した場合は、左記の項目の入力を行ってください。

在籍時の氏名・フリガナを入力をしてください。

入力内容が不十分だと、制度のご利用ができない場合があります。

1 住所 2 本人履歴 3 入学制度・出願校 4 保護者情報 5 保護者

入学制度・出願校

◆エントリー必須 / ◆出願必須

入学年度
2026年4月入学生

入学制度
一般入学

入学分類
全日課程と大学部の併学

出願校
東京校

学部・学科選択
声優・エンターテイナー学部

前へ

- 選択してください---
- 全日課程のみ
- 全日課程と高等部の併学
- ✓ 全日課程と大学部の併学
- 夜間課程
- 夜間課程と大学部の併学
- 通信課程（フルリモート校）
- 通信課程（フルリモート校）と高等部の併学
- 通信課程（フルリモート校）と大学部の併学

大学部を選択した場合、「制度/特典」は変更不可の状態になります。

制度/特典

大学部併願入試 学費免除

入学制度/出願校→入学分類で
 「全日課程と大学部の併学」
 「夜間課程と大学部の併学」
 「通信課程（フルリモート校）と大学部の併学」
 を選択した際は、学費納入→制度/特典の欄に
 「大学部併願入試 学費免除」が自動的に表示されます。

6 学費納入 7 志望動機 8 面接希望日時

.....

志望動機 ❖出願予約必須 / ❖出願必須

当学院を選んだ理由

志望理由

あなたの将来の夢

将来の夢

前へ 次へ

出願時に必ず入力が必要なページです

当学院を志望した理由と、将来の夢の入力を行ってください。

出願予約制度を選択される場合

面接希望日時

◆出願予約必須 / ◆出願必須

面接第1希望日-希望日程

面接第1希望日-希望時間

面接第2希望日-希望日程

面接第2希望日-希望時間

出願予約の場合

正式出願予定日

2025/05/01

未成年者の場合

保護者同意欄

同意

確認 前へ

出願する際に必要な項目なので、入力する必要はありません。

出願予約制度の場合は、正式な出願がいつ頃になるか予定日を入力してください。

未成年の場合は、保護者の同意が必要です。必ず保護者の方が同意してください。

最後に「確認」ボタンを押してください。入力に必要な項目に漏れがないかチェック後、確認画面に移動します。

出願を行う場合

面接希望日時

◆出願予約必須 / ◆出願必須

面接第1希望日-希望日程

2025/03/10

面接第1希望日-希望時間

15:00

面接第2希望日-希望日程

2025/03/14

面接第2希望日-希望時間

12:00

出願予約の場合

正式出願予定日

未成年者の場合

保護者同意欄

同意

確認 前へ

面接希望日時を第2希望まで指定してください。

出願予約制度を利用する際に必要な項目なので、
入力する必要はありません。

未成年の場合は、保護者の同意が必要です。
必ず保護者の方が同意してください。

最後に「確認」ボタンを押してください。
入力に必要な項目に漏れがないかチェック後、
確認画面に移動します。

「出願予約」ボタン、「出願」ボタンを押すと、
必須項目が足りない場合、メッセージが表示されます。
表示された内容を確認し、修正してください。

Web出願ポータル

入力に誤りがあります

- ※①本人住所「郵便番号」を入力して下さい
- ※①本人住所「都道府県」を入力して下さい
- ※①本人住所「市区町村名」を入力して下さい

1 本人住所 2 本人履歴 3 入学
度・|
願杉

.....

出願者本人住所

◆エントリー必須 / ◆出願必須

郵便番号 ◆◆

例) 0123456

都道府県 ◆◆

—選択してください—

基本的には「ページ番号」「項目」「内容」の順で
エラーメッセージが表示されます。

Web出願ポータル

ご入力内容確認(出願予約)

『出願予約制度については、募集要項のP9をご確認ください。』

出願者本人情報

姓(漢字) : 出願

名(漢字) : 試験

姓(フリガナ) : シュツガン

名(フリガナ) : シケン

未成年者の場合

保護者同意欄 : 同意

※出願予約制度の手続きは完了していません※

次の画面で申込金のお支払手続きを行ってください。

※申込金を本日より4日以内にお支払いいただけない場合、出願が無効になります。

出願予約

戻る

確認画面が出るので、登録した内容が正しいか確認してください。
誤っていた場合は画面下の「戻る」ボタンから修正してください。

画面は出願予約の画面を表示していますが、
出願の場合は「出願予約」が下記のように「出願」となります。

ご入力内容確認(出願)

最後に、「出願予約」ボタンを押してください。
出願の場合は「出願」ボタンを押してください。
・出願予約の場合は、申込金
・出願の場合は、選考料
の振り込み画面へと進みます。

(ボタン押下後、登録を受け付けた旨のメールが送られます)

出願選考料ならびに
出願予約制度申込金のお支払いについて

代々木アニメーション学院

出願予約制度を申しいただき、ありがとうございます。
出願予約制度申込金のお支払方法を選択の上、
本日を含む4日以内にお支払いをお願い致します。

決済情報

出願予約制度申込金

11,000円

クレジットカードでのオンライン決済



コンビニエンスストア店頭でのお支払い



確認画面が出るので、
出願予約の場合は「出願予約制度申込金」、
出願の場合は「選考料」と
なっていることを確認ください。

WEB出願を申しいただき、ありがとうございます。
選考料のお支払方法を選択の上、本日
を含む4日以内にお支払いをお願い致します。

決済情報

選考料

29,000円

支払い方法は2種類から選べます。
必ずどちらかを選択してください。

- ・クレジットカード決済
- ・コンビニやATM、ネットバンクからの振込

クレジットカード決済の手順

※一括支払いのみとなります。

決済情報

出願予約制度申込金

11,000円

クレジットカードでのオンライン決済



コンビニエンスストア店頭でのお支払い



マイページへ

クレジットカード
枠内を押します。
(クレジットカード
番号からVISA等の
会社を特定するので、
それぞれのアイコン
を選ぶ必要はありません。)

決済情報

出願予約制度申込金

11,000円

クレジットカードでのオンライン決済

カード情報入力

戻る

© 2020 by Yoyogi Animation academy. All rights reserved

カード番号 Card Number

1234 5678 9012 3456

有効期限 Expiration

month / year

セキュリティコード CVC/CVV ?

●●●

次へ NEXT

カード番号を半角数字で入力してください。

有効期限の月／年を選択してください。

セキュリティコードを半角3桁で入力してください。

カード番号より、サービスを提供している会社が特定できるので、VISA・JCBなどを
選択する項目はありません。



入力が終わりましたら、「次へ NEXT」ボタンを押します。

クレジットカードでのオンライン決済

カード情報入力済

カード番号

5111 1234 5678 9010

支払い

Web出願ポータルマイページの情報が更新されます。
(選考料を支払った際は、「選考料納付」が更新されます。)
※支払い完了の旨のメールも届きますので、ご確認ください。

「支払い」ボタンを押すと、決済が完了します。

決済結果

決済に成功しました。ご利用いただきありがとうございます。

マイページ

¥ 申込金納付: 納付済

🎓 出願:

¥ 選考料納付: 未納付

🗨️ 面接: 未実施

コンビニエンスストア店内等でのお支払いは以下に対応しております。
 ※一括支払いのみとなります。



コンビニエンス
ストア

ネットバンキング



ATM

コンビニエンスストア店内等でのお支払い手順

※一括支払いのみとなります。

AO入学エントリー制度を申し込ただき、ありがとうございます。
4日以内にAO入学エントリー制度申込金のお支払いをお願い致します。

決済情報

出願予約制度申込金

11,000円

クレジットカードでのオンライン決済



コンビニエンスストア店頭でのお支払い



© 2020 by Yoyogi Animation academy. All rights reserved

コンビニエンスストア店舗でのお支払いの
枠内を押します。
(この後に各コンビニ等を選択します。)

本枠内を押したタイミングで、「出願予約」ボタン、
もしくは「出願」ボタンが押せなくなります。
支払方法の選択を忘れた場合や、支払方法が分からなくなってしまった
場合は、マイページの「お支払いはこちらから」よりお戻りください。

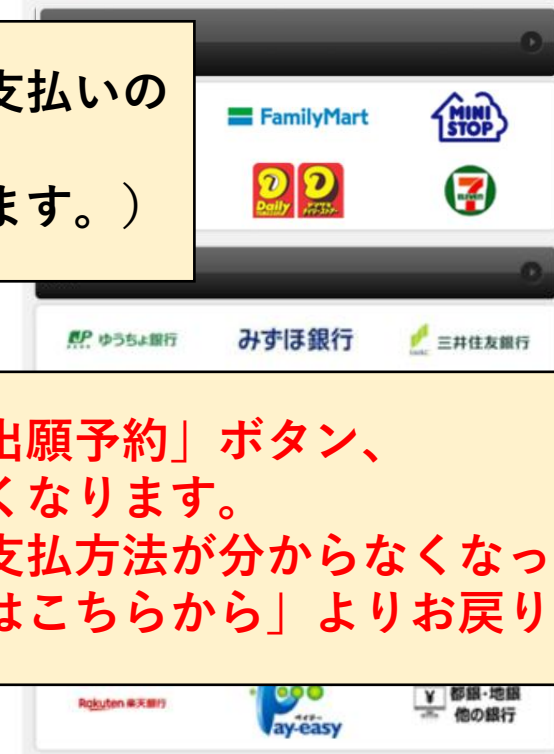
お支払い方法選択

お支払い内容

事業者名	株式会社代々木アニメーション学院
お客様名	代々木 花子 様
支払金額	11,000円
支払期限	2025/02/28 23:59:00
支払内容	申込金

重要なお知らせ

■ネットバンキング（ペイジー）のお支払いに関するお知らせ

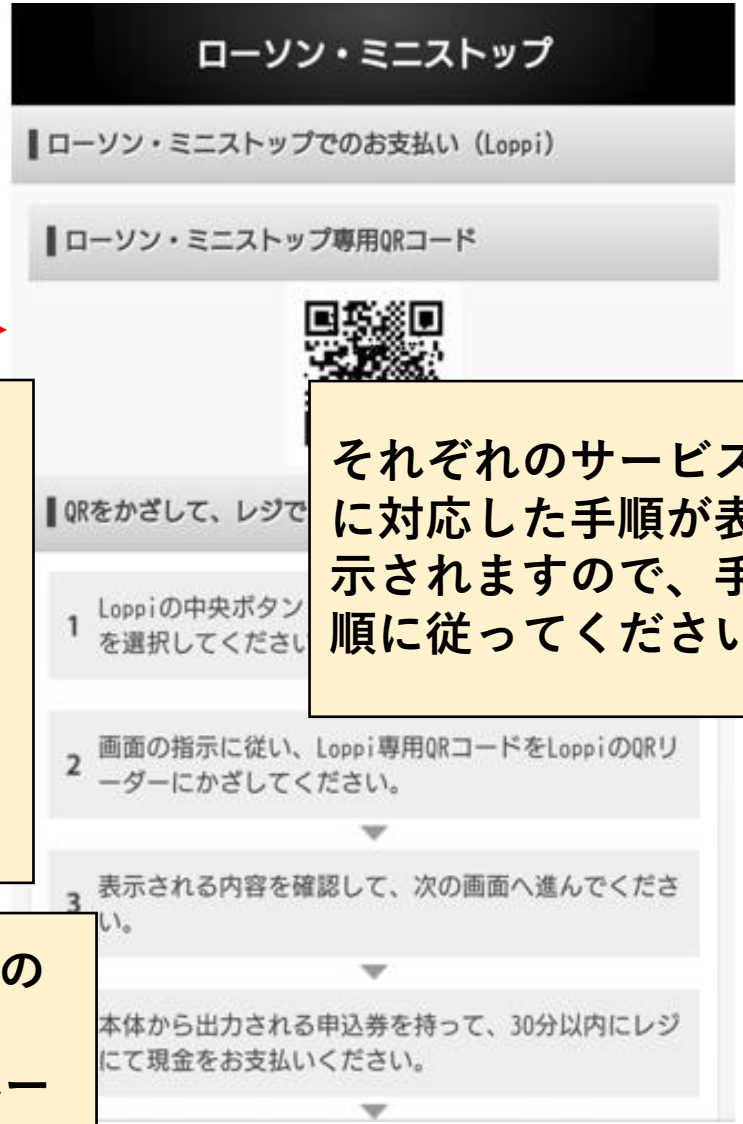




それぞれの枠を押すと、詳細な支払先のページが表示されます。(コンビニを例とします。)



詳細な画面が出るので、サービスを提供している会社を選択します。(LAWSONを例とします。)
※ATMからの支払いは、この画面の下部に手順が記載されています。



それぞれのサービスに対応した手順が表示されますので、手順に従ってください。

お支払いが完了すると、支払い完了の旨のメールが届きますので、ご確認ください。
クレジットカード払いと同様に、Web出願ポータルマイページの情報が更新されます。
(メールが届く、マイページが更新されるまでに1,2時間程度の時間がかかる場合がございます。)

Web出願ポータル

マイページ

出願予約制度

出願

出願写真



※正面上半身・脱帽・無背景で3ヶ月以内の撮影写真

本人情報

姓（漢字） ※常用漢字で入力ください

出願

進捗

出願情報

98%

👉 出願予約:

¥ 申込金納付:

📄 出 願: 未提出

¥ 選考料納付:

🗨️ 面 接: 未実施

[出願内容確認](#)

[お支払はこちらから](#)

出願後に、マイページに表示される「お支払はこちらから」をクリックすると、決済の確認画面に遷移します。

代々木アニメーション学院

WEB出願を申しいただき、ありがとうございます。
選考料のお支払方法を選択の上、本日を含む4日以内にお支払いをお願い致します。

決済情報

選考料

29,000円

クレジットカードでのオンライン決済

国際5大カードブランド



PAY NOW

コンビニエンスストア店頭でのお支払い

全国の主要コンビニでお支払い可能



PAY NOW