

代々木アニメーション学院

ローソン様のメンテナンスのご案内

Loppi設置店舗（ローソン、ミニストップ）にて以下の期間はメンテナンスのためコンビニオンライン支払い番号の取得が出来ません。

下記以外の時間での操作をお願い致します。

- ①2018年02月08日（木） AM01:00～AM04:00
- ②2018年02月19日（月） AM01:00～AM06:00
- ③2018年02月26日（月） AM01:00～AM06:00

「はじめに」を
クリックして
ください



はじめに

Webによる出願方法や選考料のお支払い方法等についてわかりやすく説明いたします。
出願する前に必ずお読みください。



出願内容の登録

Webによる出願を行います。
上記「はじめに」を事前にご覧ください。



出願内容確認
面接確認書類表示

出願手続き済みの内容について閲覧することができます。
面接確認書類の印刷もこちらから行うことができます。

- ※ 選考料のお支払いが完了した後に表示や印刷が可能です。
- ※ 印刷は必須ではありません。

事前準備

お支払について

個人情報取扱方法

お問い合わせ先

インターネット出願の事前準備

パソコン環境について

対応Webブラウザ

Web出願には次のWebブラウザをご使用ください。
各ブラウザの最新版をサポートしております。

- Microsoft Internet Explorer 11以降
- Microsoft Edge
- Google Chrome 51以降
- Mozilla Firefox 47以降
- Apple Safari 8以降

※ブラウザのタブ機能を使用して、複数のタブで同時に申込操作を行いますと、選択した内容が他のタブに引き継がれてしまう等の不具合が発生する場合がございます。複数タブでの同時申込操作はお控えください。

※スマートフォンやタブレットなどのモバイル端末は、閲覧は可能ですが、推奨環境ではありません。パソコンからのご利用をお願いします。

Adobe Reader

申し込み明細(PDF)の表示・印刷にはアドビシステムズ社が配布している Adobe Readerが必要です(無償)。
以下のサイトにてご用意ください。



メールアドレス

申込にはメールアドレスが必要となりますので、事前にメールアドレスをご用意ください。

**パソコン環境を確認しましょう
(スマートフォンでも可能ですが、
パソコンでの入力をお勧めします)**

事前準備	お支払について	個人情報取扱方法	お問い合わせ先
------	----------------	----------	---------

支払い方法を確認しましょう

お支払い方法について	
コンビニエンスストア	
郵便局・銀行ATM	
ネットバンキング	
クレジットカード	
中国銀聯ネット決済 (ChinaPay)	

代々木アニメーション学院

ローソン様のメンテナンスのご案内

Loppi設置店舗（ローソン、ミニストップ）にて以下の期間はメンテナンスのためコンビニオンライン支払い番号の取得が出来ません。

下記以外の時間での操作をお願い致します。

- ①2018年02月08日（木） AM01:00～AM04:00
- ②2018年02月19日（月） AM01:00～AM06:00
- ③2018年02月26日（月） AM01:00～AM06:00



はじめに

Webによる出願方法や選考料のお支払い方法等についてわかりやすく説明いたします。
出願する前に必ずお読みください。



出願内容の登録

Webによる出願を行います。
上記「はじめに」を事前にご覧ください。

出願内容確認
面接確認書類表示

出願手続き済みの内容について閲覧することができます。
面接確認書類の印刷もこちらから行うことができます。

- ※ 選考料のお支払いが完了した後に表示や印刷が可能です。
- ※ 印刷は必須ではありません。

「出願内容の登録」
を選択してください

入学制度についての情報を正確に入力して、「次へ」ボタンを押してください。

入学制度の選択

入学制度

第一期AO入学
一般入学

入学制度を選択してください

**AO入学か、一般入学か
どちらかを選択してください**

入学制度についての情報を正確に入力して、「次へ」ボタンを押してください。

入学制度の選択

入学制度

第一期AO入学 ▾

選択

全日制学部
全日制学部と高等部の併願 ▾

入学制度を選択してください

高等部を希望の方は、
「全日制学部と高等部の併願」
を選択してください

その後、 **次へ** をクリック

入試制度についての情報を正確に入力して、「次へ」ボタンを押してください。

入学制度の選択

入学制度

第一期AO入学 ▼

選択

全日制学部 ▼

入学年度

2020年4月入学生

入試制度を選択してください

入学を希望する
年度を選択してください。

その後、 **次へ** をクリック

留意事項

【Web出願に関して】

本サイト利用にあたり、お申込みや出願料払込の完了メールを通知するために、メールアドレスが必要となります。（携帯電話、スマートフォンのメールアドレス不可）
必ず事前にメールアドレスをご用意ください。
Web出願登録時には必ず「2019 代々木アニメーション学院 全日制学部・高等部 募集要項」もあわせて参照してください。

(1) Web出願登録期間

出願期間と同様です。期日に余裕をもってお申込み・出願料をお支払いください。

(2) 出願料のお支払い

コンビニエンスストア（セブンイレブン、ローソン、ファミリーマート、サークルK・サンクス、ミニストップ、デイリーヤマザキ、セイコーマート）もしくはクレジットカード（VISA、MasterCard、JCB、AMEX、MUFGカード、DCカード、UFJカード、NICOSカード）、多数機能ATM [Pay-easy]、ネットバンキングでお支払いいただけます。

(3) 出願料支払時の払込手数料

振込払込手数料が必要となります。

(4) お支払い・出願登録内容に関する注意

一度納入した出願料はいかなる理由があっても返金できません。
また、出願料払込後の出願登録内容の変更はご自身でできませんのでご注意ください。
（誤りがあった場合は、代々木アニメーション学院 0120-310-042 までご連絡ください。）

- ・期間内に出願料等のお支払いがない場合は、入力された情報がキャンセルされるのでご注意ください。
- ・出願登録内容の誤りに気づいた場合は、出願料を納入せずに、もう一度出願内容の登録からやり直してください。

(5) 出願資格

AO入学	<p><アドミッションポリシー></p> <ul style="list-style-type: none"> ①本学院が第一志望の方で、2019年4月に本学院への入学が可能な方 ②メディア芸術への学習意欲がある方
一般入学	<p><入学資格></p> <p>本学院の専門教育課程を正しく学ぶ意欲があり、かつ下記の①または②に該当する方であれば年齢・性別・国籍は不問</p> <ul style="list-style-type: none"> ①義務教育終了以上（2019年3月卒業予定者を含む）であること ②外国籍の方で、以下のいずれの条件を満たす方 <ul style="list-style-type: none"> ・日本国検力試験（JLPT）N2以上の合格者であること ・日本語試験（EJU）の日本語科目の200点以上の取得者であること

(6) 入力にあたって

入力しない状態が20分以上続くと、入力内容が全てクリアされます。
入力時に入力内容を修正するために、前ページに戻る場合は、「戻る」のアイコンをクリックしてください。
※ ブラウザの「戻る」をクリックした場合は入力内容が全てリセットされる場合があります。

(7) 「志望動機」、「将来の夢や進路希望」の記入について

登録時に「志望動機」、「将来の夢や進路希望」を記入し、保持する必要があります。
出願申込みの後に必ず記入し、保持できる準備をしておいてください。
また、保持にあたっては、下記の2種類のどちらかの方法で記入し、保持してください。

【印刷ができる環境の方】

・出願料支払い後に表示・印字ができる「出願登録要項」の2ページ目のフォーマットを印刷のうえ、ご記入ください。

【募集要項 P.15「2019年度4月生 全日制学部 入学要項」に記入する場合】

- ・募集要項 P.14「2019年度4月生 全日制学部 入学要項」の「本人記入欄」に「氏名」、「フリガナ」、「性別」、「生年月日」、「年齢」を記入してください。
- ・募集要項 P.15の「志望動機」、「将来の夢や進路希望」をご記入ください。

■出願に関するお問い合わせ先

代々木アニメーション学院
TEL：0120-310-042

■本サイト及び設備に関するお問い合わせ先

株式会社ディスコ「学び・教育」サポートセンター
TEL：0120-202-079

上記内容を確認したうえで出願登録をします

戻る

次へ

①出願資格を確認
してください

②入力しない状態が20分
以上続くと、入力内容
が全てクリアされます

③前ページに戻る際は、
ブラウザの「戻る」を
クリックせずに、
出願ページの「戻る」の
アイコンを選択してくだ
さい

④チェックを入れる

⑤次へを選択

写真登録例

<良い例>




- ・写真は正面上半身・脱帽、無背景で3ヶ月以内に撮影したカラー写真をアップロードしてください。
- ・スマートフォン等写真撮影ができる端末の場合は、このまま写真撮影し、その写真をアップロードすることができます。
- ・この写真を入学時の学生証写真に使用します。
- ・メイクが濃すぎる、サングラス、マスクを着用している等の写真は使用しないこと。
- ・スマートフォン等にて撮影する際や撮影後に肌や目の大きさ等を補正するアプリを用いてはいけません。
- ・本人だと認識できない写真の場合は撮影直しをしていただく場合があります。

・スマートフォンなど、写真撮影ができる端末の場合は、この画面が出た際に、端末で写真を撮影し、その写真をアップロードすることができます。

<悪い例>



×前髪が目にかかっている



×顔が小さすぎる




×顔が大きすぎる



×背景が暗い



×暗すぎる

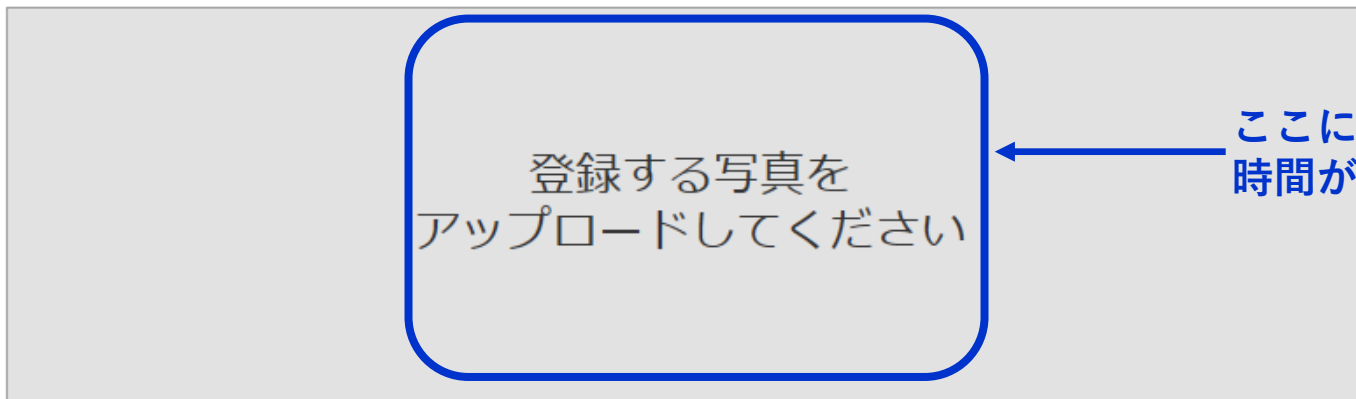


×明るすぎる

・撮影する際の良い例、悪い例をしっかりと確認してください

STEP1 写真を選択する

『写真選択』ボタンより登録する写真をアップロードしてください。




ここに写真が表示されるまでに時間がかかる場合があります。

上記に写真が表示されたら、**写真選択** を選択してください。

写真はズーム・縮小や矢印キーで、画像を適切な位置にし、「切り抜く」をクリックしてください

STEP2 写真を加工する

写真の位置を枠線にあわせ、「切り抜く」ボタンを押してください。🔍でズーム、📏で縮小、矢印で位置を調整できます。



+…ズーム(拡大)
-…縮小



写真回転用

写真を選びなおす

切り抜く

写真の位置、大きさが調整できたら、「切り抜く」を選択

矢印で位置を調整します。

*は入力必須項目です。

全日制志望学部・学科

選択	全日制学部
志望校	*

- 東京校
- 大阪校
- 名古屋校
- 福岡校
- 広島校
- 札幌校
- 仙台校
- 金沢校

戻る

次へ

次へを選択

希望する校舎を選択してください

①学部、学科を選択してください

*は入力必須項目です。

全日制志望学部・学科	
選択	全日制学部
志望校	大阪校
学部・学科選択	エンタメ学部 声優タレント科

②面接希望日時を選択してください

(注意点)

- ・出願登録している日の週末以降を選択してください。
- ・同一日、同一時間は選択できません。(同じ日、違う時間は選択可能)

面接希望日時		
面接第1希望日	希望日程	* 2018 / 04 / 01 年・月・日の順番で選択してください。希望日程は今週末以降を設定してください。
	希望時間	* 14時 (所要時間) 30分から1時間を予定しています。
面接第2希望日	希望日程	* 2018 / 04 / 01 年・月・日の順番で選択してください。希望日程は今週末以降を設定してください。
	希望時間	* 15時 (所要時間) 30分から1時間を予定しています。

※ 出願時間・出願日によっては、面接日決定のご連絡に数日かかる場合があります。

戻る

次へを選択

出願時間・出願日によっては、面接日決定のご連絡に数日かかる場合があります。予めご了承ください。

◀ トップページ / Top

選考料を確認のうえ「次へ」を押してください。

*は入力必須項目です。

選考料

選考料	29,000円
払込手数料	702円
合計金額	29,702円

戻る

次へ

次へを選択

選考料と払込手数料を確認してください

*は入力必須項目です。

「フリガナ」はカタカナで記入してください

出願者本人情報

氏名	フリガナ	* セイ <input type="text" value="ヨアニ"/> * メイ <input type="text" value="タロウ"/>
	漢字	* 姓 <input type="text" value="代アニ"/> * 名 <input type="text" value="太郎"/>
	Name	<input type="text"/> (半角英数字空白) 外国籍の方のみ入力
性別		* <input checked="" type="radio"/> 男 <input type="radio"/> 女
生年月日		* <input type="text" value="2000"/> / <input type="text" value="07"/> / <input type="text" value="07"/> 年・月・日の順番で選択してください。
年齢		17 歳 (生年月日から自動計算されます。)
住所	郵便番号	* <input type="text" value="530"/> - <input type="text" value="0038"/> <input type="button" value="住所検索"/> (半角数字) ※[住所検索]をクリックすると住所が自動入力されます。
	都道府県	* <input type="text" value="大阪府"/> ▾
	市区町村名	* <input type="text" value="大阪市北区紅梅町"/> (全角)
	丁目番地号	* <input type="text" value="2-8"/> (半角数字と半角ハイフン「-」)
	マンション名・部屋番号名など	<input type="text" value="(例)グリーンヒル鶴志田西23号棟"/> (全角)※アパート・マンション名、部屋番号まで記入してください。 マンション名・部屋番号等がない場合は何も入力せずに進んでください。 (例)は表示したままで問題ありません。
出願者本人電話番号	固定電話	* <input type="text" value="06"/> - <input type="text" value="6353"/> - <input type="text" value="9876"/> (半角数字) 固定電話のない方は携帯電話と同じ番号を入力してください。
	携帯電話	* <input type="text" value="0120"/> - <input type="text" value="310"/> - <input type="text" value="042"/> (半角数字) 携帯電話のない方は固定電話と同じ番号を入力してください。
メールアドレス	e-mail	* <input type="text" value="yoshitomo-shibasaki@yagnet.jp"/>
	確認用	確認のためもう一度入力してください。(コピーせず入力してください。) * <input type="text" value="yoshitomo-shibasaki@yagnet.jp"/>

「市区町村名」は数字も **全角** で記入

「丁目番地号」の数字や記号は **半角** で記入


マンションのフロア数、部屋番号は **全角** で記入

電話番号は **半角** で記入

出願者本人履歴

中学校	設立	* 公立 <input type="button" value="v"/> ※都道府県、市区町村立、組合立の場合は公立を選択																																													
	学校名	* 代ア二中学校 <input type="text"/> (全角) 記入例：〇〇中学校																																													
	中学校卒業年月	* 2016 <input type="button" value="v"/> / 03 <input type="button" value="v"/> 年・月の順番で選択してください。																																													
	卒業区分	* 卒業 <input type="button" value="v"/>																																													
高等学校等	設立	私立 <input type="button" value="v"/> ※都道府県、市区町村立の場合は公立を選択																																													
	学校名	<p>④ 学校名検索</p> <p>1. 高校の所在地（都道府県）を選択してください。（必須選択）</p> <p>----- <input type="button" value="v"/></p> <p>【高等学校の登録業種別コード】「大学入学資格検定」「外国の学校等」「文部科学大臣の指定した者」「認定」「在外教育施設」及び「専修学校の高等課程」に該当の方は上記プルダウンメニュー末項にある「その他」を選択のうえ、下記1にて詳細を決定してください。</p> <p>2. 50音から選択してください。（任意選択）</p> <p>高校の自分の出身校を行う場合、学校名は正式名称の漢字まで選択してください。但し、私立等の場合は仮名を併記した漢字を選択してください。 (例：国立●●高等学校 → ●●)</p> <table border="1"> <tr><td>あ</td><td>か</td><td>た</td><td>な</td><td>は</td><td>ま</td><td>や</td><td>ら</td><td>わ</td></tr> <tr><td>い</td><td>き</td><td>ち</td><td>に</td><td>ひ</td><td>み</td><td>り</td><td></td><td></td></tr> <tr><td>う</td><td>く</td><td>す</td><td>つ</td><td>ぬ</td><td>ふ</td><td>む</td><td>ゆ</td><td>る</td></tr> <tr><td>え</td><td>け</td><td>て</td><td>ね</td><td>へ</td><td>め</td><td>れ</td><td></td><td></td></tr> <tr><td>お</td><td>こ</td><td>そ</td><td>の</td><td>ほ</td><td>ち</td><td>よ</td><td>ろ</td><td></td></tr> </table> <p>④ 学校名検索結果</p> <p>3. 学校名を選択してください</p> <p>----- <input type="button" value="v"/></p> <p>学校名にて「上記以外の高等学校等」を選択された場合、入力してください。</p> <p>代ア二高校 <input type="text"/></p>	あ	か	た	な	は	ま	や	ら	わ	い	き	ち	に	ひ	み	り			う	く	す	つ	ぬ	ふ	む	ゆ	る	え	け	て	ね	へ	め	れ			お	こ	そ	の	ほ	ち	よ	ろ	
	あ	か	た	な	は	ま	や	ら	わ																																						
	い	き	ち	に	ひ	み	り																																								
	う	く	す	つ	ぬ	ふ	む	ゆ	る																																						
	え	け	て	ね	へ	め	れ																																								
	お	こ	そ	の	ほ	ち	よ	ろ																																							
課程	全日制 <input type="button" value="v"/>																																														
学科	普通科 <input type="button" value="v"/> 【高等学校卒業程度認定試験】「大学入学資格検定」「外国の学校等」「文部科学大臣の指定した者」「認定」「在外教育施設」および「専修学校の高等課程」に該当の方は上記プルダウンメニュー末項にある「その他」を選択してください。																																														
高等学校卒業年月	2019 <input type="button" value="v"/> / 03 <input type="button" value="v"/> 年・月の順番で選択してください。																																														
卒業区分	卒業認定 <input type="button" value="v"/>																																														
大学・短期大学・専門学校などその他学歴	設立	<input type="button" value="v"/>																																													
	学校名	<input type="text"/> 記入例：〇〇大学																																													
	学校卒業年月	<input type="button" value="v"/> / <input type="button" value="v"/> 年・月の順番で選択してください。																																													
	卒業区分	<input type="button" value="v"/>																																													
最終職歴	勤務先名	<input type="text"/>																																													
	職種	<input type="text"/>																																													

自らの学校が選択肢にない場合は、選択肢内の「上記以外の高等学校等」を選択し、下部に学校名を記入してください



出願者本人情報記入時と同様の注意をしてください

保護者・保証人情報		
保護者・保証人氏名	フリガナ	* セイ <input type="text" value="ヨアニ"/> * メイ <input type="text" value="シロウ"/>
	漢字	* 姓 <input type="text" value="代アニ"/> * 名 <input type="text" value="次郎"/>
	Name	<input type="text"/> (半角英数字空白) 外国籍の方のみ入力
続柄		* <input type="text" value="父"/> ▼
生年月日		* <input type="text" value="1975"/> / <input type="text" value="07"/> / <input type="text" value="07"/> 年・月・日の順番で選択してください。
年齢		42歳 (生年月日から自動計算されます。)
保護者・保証人住所	郵便番号	* <input type="text" value="530"/> - <input type="text" value="0038"/> <input type="button" value="住所検索"/> (半角数字) ※[住所検索]をクリックすると住所が自動入力されます。
	都道府県	* <input type="text" value="大阪府"/> ▼
	市区町村名	* <input type="text" value="大阪市北区紅梅町"/> (全角)
	丁目番地号	* <input type="text" value="2-8"/> (半角数字と半角ハイフン「-」)
	マンション名・部屋番号名など	<input type="text" value="(例)グリーンヒル鶴志田西23号棟"/> (全角)マンション名・部屋番号等がない場合は何も入力せずに進んでください。 (例)は表示したままで問題ありません。
保護者・保証人電話番号	固定電話	* <input type="text" value="06"/> - <input type="text" value="6353"/> - <input type="text" value="9876"/> (半角数字) 固定電話のない方は携帯電話と同じ番号を入力してください
	携帯電話	* <input type="text" value="0120"/> - <input type="text" value="310"/> - <input type="text" value="042"/> (半角数字) 携帯電話のない方は固定電話と同じ番号を入力してください

「フリガナ」はカタカナで記入してください

「市区町村名」は数字も **全角** で記入

「丁目番地号」の数字や記号は **半角** で記入

マンションのフロア数、
部屋番号は **全角** で記入

電話番号は **半角** で記入

「一般入学」を選択した場合

教育ローンを希望の場合は、「希望する」に✓を入れ、ローンの種類を選択してください

新聞奨学生制度を希望の場合は、募集要項P.11の「主な奨学会について」を参照してください。

新聞奨学生制度を希望するが、奨学会名が決まっていな場合は、「未定」と入力してください。

ローンの種類を選択

(例)日本経済新聞
(全角)
※新聞奨学会入会申込書が手元にある場合は記入のうえ、面接時に持参してください。
不明点は各校にお問い合わせください。

学費納入方法	学費納入方法	* ①一括納入希望	
教育ローン		<input type="checkbox"/> 希望する	<input type="text" value=""/>
新聞奨学生制度		<input type="checkbox"/> 希望する	<input type="text" value="(例)日本経済新聞"/> (全角) ※新聞奨学会入会申込書が手元にある場合は記入のうえ、面接時に持参してください。 不明点は各校にお問い合わせください。
母子・父子家庭 進学支援制度		<input type="checkbox"/> 希望する	*必要書類は面接時に持参してください。
兄弟姉妹 学費免除制度	いずれかのみ選択できます。	<input type="checkbox"/> 希望する	*複数のご兄弟姉妹が在籍されていた場合はお一人のみご記入ください。
兄弟姉妹 学費免除制度 確認事項	ご兄弟・ご姉妹の氏名	フリガナ	セイ <input type="text"/> メイ <input type="text"/>
		漢字	姓 <input type="text"/> 名 <input type="text"/>
	在籍されている、もしくは卒業された校名・学科名	校名	<input type="text"/>
		学科名	<input type="text"/>

募集要項P 8の「学費サポート」を参照してください

代アニに通われていたことのある、もしくは通われているご兄弟・ご姉妹の氏名、校名、学科名をご記入ください。

個人情報保護	
個人情報保護方針	* <input checked="" type="checkbox"/> 当サイトを運営している株式会社ディスコの個人情報取扱方法を事前にご確認をいただきご承諾のうえ、チェックを入れてください。 個人情報取扱方法

✓を入れてください

戻る

次へ

次へを選択

「第●期AO入学」を選択した場合

新聞奨学生制度を希望の場合は、募集要項P.11の「主な奨学会について」を参照してください。

学費納入方法	学費納入方法	* ①一括納入希望	
	教育ローン	<input type="checkbox"/> 希望する	<input type="text"/>
	新聞奨学生制度	<input type="checkbox"/> 希望する	<input type="text" value="(例)日本経済新聞"/> <small>(全角) ※新聞奨学会入会申込書が手元にある場合は記入のうえ、面接時に持参してください。 不明点は各校にお問い合わせください。</small>
AO入学 奨学制度		* <input type="text"/>	

教育ローンを希望の場合は、「希望する」に✓を入れ、ローンの種類を選択してください

ローンの種類を選択

ローンの種類を選択

新聞奨学生制度を希望するが、奨学会名が決まっていない場合は、「未定」と入力してください。

募集要項P5の「AO入学 奨学制度」を参照してください

個人情報保護

個人情報保護方針	* <input checked="" type="checkbox"/> 当サイトを運営している株式会社ディスコの個人情報取扱方法を事前にご確認をいただきご承諾のうえ、チェックを入れてください。 個人情報取扱方法
----------	--

✓を入れてください

戻る

次へ

次へを選択

← トップページ / Top

出願の申込内容をご確認ください

記入したすべての内容を確認してください


決済情報

選考料	20,000円
払込手数料	486円
合計金額	20,486円

入学制度の選択

入学制度	第一期AO入学
選択	全日制学部

写真

登録する写真	
--------	--

	〒番号	2-8
	マンション名・部屋番号名など	
保護者・保証人電話番号	固定電話	06-6353-9876
	携帯電話	0120-310-042

学費納入方法・制度について

学費納入方法	学費納入方法	①一括納入希望	
	教育ローン		
	新聞奨学生制度		
母子・父子家庭 進学支援制度			
兄弟姉妹 学費免除制度			
兄弟姉妹 学費免除制度 確認事項	ご兄弟・ご姉妹の氏名	フリガナ	
		漢字	
	在籍されている、もしくは卒業された校名・学科名	校名	
		学科名	

個人情報保護

個人情報保護方針	同意する
----------	------

全ての項目を確認し、正しければ
「上記内容で申込みする」を
クリックしてください

戻る

上記内容で申込みする

出願のお申込みありがとうございます。
「引き続き支払う」ボタンを押し、お支払いの手続きに進んでください。
尚、お支払いにあたっては、Web出願登録日を含む4日以内にお支払いください。（土日祝祭日を含みます。）

必ずメモして、手元に残してください

受付番号

228231378757

注意：

お支払いがまだ完了していません。
お支払いが完了するまでは「面接確認書類」を印刷できませんのでご注意ください。

手続き手順

- ①上記、受付番号を必ずメモして控えておいてください。
(※お申込み内容の確認及び「面接確認書類」出力の際に必要となります)
- ②まだお支払いは完了していません。
下の『引き続き支払う』ボタンを押し、お支払い手続きにお進みください。
- ③お申込み後に届くメール内のURLまたは、トップページの「出願内容確認 面接確認書類表示」からログインをし、
確認書類表示、もしくは印刷することができます。(印刷は必須ではありません。)

※以下のリンクから直接ログイン画面にアクセスすることができます。

⇒ [「面接確認書類」はこちら](#)

・こちらで登録内容を確認できます。
(その後、「お支払い手続きへ進む」からお支払いに進めます。)

※選考料のお支払いが済むまでは「面接確認書類」は表示されません。出願時に登録した登録内容のみ確認できます。

すぐにお支払いに進む場合はこちらをクリックしてください具体的な支払方法を確認できます。

引き続き支払う

(クレジットカード決済はオンライン上で支払い可能)

クレジットカード支払いの場合



注文内容

お支払金額	20,486 円
お支払方法	クレジットカード

カード情報入力

カード番号 * - - - **4桁ずつ、半角数字で記入してください**
カード表面に記載されたカード番号を半角数字で左詰、スペース無しにて入力してください。

有効期限 * / (MONTH/YEAR)
お手持ちのクレジットカードの有効期限を入力してください。



月 から入力してください。
例)5月の場合は05です

例)2020年の場合は20
2019年の場合は19です

次 >>

取消 ✕





注文内容

お支払金額	20,486 円
お支払方法	クレジットカード

カード情報

カード番号	4923-****-****-0000
有効期限	05 / 20 (MONTH/YEAR)

カード確認番号入力

カード確認番号 *	<input type="text" value="●●●"/>	表示パターン1	表示パターン2
	クレジットカードの不正使用を防ぐため、カード裏面に印字された下3桁(一部カードは表面の4桁)の数字を入力してください。		

お支払回数選択

ご希望のお支払回数を選択してください。

◀ 戻る

取消 ×

表示パターンを参考に、
3桁の半角数字を記入
してください

数字を入力し終わったら、
「一回払い」を選択
してください



以下のお支払内容でよろしければ「申込」ボタンを押してください。

注文内容

お支払金額	20,486 円
お支払方法	クレジットカード

カード情報

カード番号	4923-****-****-0000
有効期限	05 / 20 (MONTH/YEAR)
カード確認番号	***

お支払回数

お支払回数	一回払い
-------	------

◀ 戻る

申込

取消 ×

内容を確認したら
「申込」をクリックしてください



お客さまのお申込を受付けました。

受付番号は「60009600-20180322-000050」です。
必ず「次へ」ボタンを押してお進みください。

(ご注意)次に進まない場合は、お買い物手続きが
完了しないことがあります。

A blue rectangular button with a gradient, containing the text '次へ' followed by a double arrow symbol '»'. The button is circled in red.

必ず「次へ」を選択してください
(クリックしないと手続きが完了しない場合があります)

クレジットカードで選考料支払い後に表示される画面

代々木アニメーション学院

◀ トップページ / Top

お支払いが完了しました。
あなたの受付番号は以下の通りですので、大切に保存してください。

受付番号

228231378757

再度、受付番号が表示されます
出願申請をした後に表示される
「受付番号」と同様の番号です。

手続き手順

①上記、受付番号を必ずメモして控えておいてください。
(※お申し込み内容の確認、及び「面接確認書類」の表示や印刷の際に必要となります)

②お申込み（お支払い）後に届くメール内のURLまたは、トップページの「出願内容確認、面接確認書類表示」からログインをし、
確認資料（PDF）を表示、もしくは印刷することができます。（印刷は必須ではありません。）

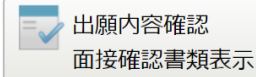
※以下のリンクから直接ログイン画面にアクセスすることができます。

⇒ [出願内容の確認、「面接確認書類」情報はこちら](#)

このリンクから、
もしくは、出願時に登録した
メールアドレスに届くURLを
クリックすると、
「面接確認書類」が表示されま
す。内容を確認してください。

選考料のお支払いを終えた方について（すべてのお支払い方法の方に該当）

選考料を支払った後は、Web出願トップページから、



を選択してください。

代々木アニメーション学院

← トップページ / Top

出願したときの受付番号(12桁)、生年月日、メールアドレスを入力して、「ログイン」ボタンを押してください。

ログイン

メモした受付番号を記入しましょう
(あらかじめ入力されている場合もあります)

受付番号	<input type="text" value="228231378757"/>	(半角数字)
生年月日	<input type="text" value="2000"/> / <input type="text" value="07"/> / <input type="text" value="07"/>	
メールアドレス	<input type="text" value="y*****@*****.ac.jp"/>	

出願時に登録したメールアドレスです

ログイン

「ログイン」後に、「面接確認書類」を
表示させることができます。